

# Insolvenz: Depot schließt Drei wichtige Brücken werden zum Nadelöhr

Geschäft im Luv-Shopping macht zu – Laden im Citti Park bleibt vorerst – Bundesweit sind 66 Filialen von einer Schließung betroffen.

**LÜBECK.** Aus für Depot im Lübecker Luv-Shopping: Weil der Konzern Insolvenz angemeldet hat, schließen bundesweit 66 Depot-Filialen, darunter auch die in Lübeck-Dänischburg. Das Geschäft im Citti Park Lübeck indes bleibt von der Insolvenz unberührt – vorerst. Es ist nicht das erste Mal, dass das Unternehmen in finanzielle Schieflage gerät.

Auf der Depot-Homepage hat das Unternehmen mittlerweile eine Liste der von der Schließung betroffenen Filialen veröffentlicht. Betroffen sind Städte in nahezu allen Bundesländern. Vor dem Aus stehen laut Depot Läden unter anderem in Berlin, Dresden, Hamburg, München und Stuttgart. Hinter der Marke Depot verbirgt sich die Gries Deco Company GmbH aus Unterfranken.

## DEPOT: DIE ZWEITE INSOLVENZ IN ZWEI JAHREN

2024 hatte das Unternehmen zum ersten Mal Insolvenz angemeldet. Vorausgegangen waren wirtschaftliche Schwierigkeiten während und nach der Coronapandemie. Nach der Insolvenz in Eigenverwaltung blieben von einst rund 400 Filialen in Deutschland noch gut 150 Geschäfte übrig. Am Ende der neuen Schließungswelle wird es noch rund 80 Depot-Läden geben.

„Es geht wirtschaftlich leider nicht anders. Wir können nur Läden betreiben, die rentabel sind“, sagte Depot-Geschäftsführer Christian Gries. 330 Beschäftigte in den Filialen werden ihren Arbeitsplatz verlieren. Hinzu kommen sollen weitere Stellen in der Firmenzentrale.

## „SCHWIERIGE ZEIT FÜR DEN HANDEL“

Als Gründe nannte Gries Zölle, die zunehmende Online-Konkurrenz durch Plattformen wie Temu sowie die Kaufzurückhaltung der Verbraucher: „Es ist eine schwierige Zeit für den Handel. Viele Kunden schauen stark auf die Preise.“ Für weitere Auskünfte war die Gries Deco Company auf eine erste Anfrage nicht erreichbar.

Unklar war bis Redaktionsschluss, wann die Depot-Filiale im Luv-Shopping ihre Pforten schließt. Nach Informationen der Deutschen Presse Agentur seien einige der Filialen auf der Streichliste bereits geschlossen, andere sollen Ende Juli zum letzten Mal öffnen – nach einem Räumungsverkauf.

## FILIALE IM LÜBECKER CITTI-PARK BLEIBT

Das Center Management vom Luv-Shopping wollte sich auf LN-Nachfrage nicht zur Depot-Schließung äußern. Von den Schließungsplänen unberührt bleibt offenbar die Depot-Filiale im Lübecker Citti-Park. Jedenfalls bislang. Christian Gries wollte nicht ausschließen, dass auch weitere Depot-Geschäfte schließen müssen. **OP**

**Die Marke Depot schließt 66 Filialen in Deutschland. Darunter ist auch die im Luv-Shopping in Dänischburg.**

Foto: Alicia Windzio/dpa

Autofahrende, Radlerinnen und Fußgänger müssen sich auf Einschränkungen einstellen – nun kommt auch noch die Lübecker Marienbrücke dazu.

**LÜBECK.** In den kommenden Wochen stehen gleich an drei zentralen Knotenpunkten in Lübeck dringend notwendige Arbeiten an. So hat die Stadt nun nach den bekannt gewordenen Reparaturen an der Eric-Warburg-Brücke auch die Marienbrücke in den Fokus genommen. Das heißt: Bereits seit dem 7. Juli und bis voraussichtlich zum 2. September werden hier in vier Etappen die Fußwege und Fahrbahnübergänge repariert.

Los geht es laut Mitteilung bis Mittwoch, 22. Juli, mit dem stadtauswärts führenden Gehweg, der voll gesperrt wird. Fußgänger müssen deshalb die Seite wechseln, Radfahrer weichen auf die Straße aus. Für Autos bleibt zunächst je eine Spur offen.

## MARIENBRÜCKE: VIER BAUPHASEN BIS SEPTEMBER

Richtig knifflig wird es ab dem 22. Juli: In der zweiten Phase (bis 5. August) wird die Brücke stadtauswärts für Autos und Radfahrer gesperrt. Die Umleitung für den Straßenverkehr führt über die Puppenbrücke, den Lindenplatz und die Bahnhofsbrücke, während der Radverkehr stadtauswärts über die neue Stadtgrabenbrücke geleitet wird. Stadteinwärts gilt eine Einbahnstraßenregelung.

In der dritten Bauphase (5. bis 19. August) dreht sich dieses Prinzip um: Der Verkehr rollt stadteinwärts über die Brücke, während die Gegenrichtung großräumig umgeleitet wird. Stadtauswärts werden also der Straßenverkehr und der Radverkehr über die Bahnhofsbrücke, den Lindenplatz und die Puppenbrücke geschickt. Den Abschluss bildet die letzte Phase (bis 2. September). Dann wird der stadteinwärts liegende Gehweg saniert. Autos fahren wieder auf beiden Spuren, Radler bleiben auf der Fahrbahn.

## VOLLSPERRUNG AN DER ERIC-WARBURG-BRÜCKE

Parallel trifft es Pendler an einer anderen Stelle noch härter: Die Richtig knifflig wird es ab dem 22. Juli: In der zweiten Phase (bis 5. August) wird die Brücke stadtauswärts für Autos und Radfahrer gesperrt. Die Umleitung für den Straßenverkehr führt über die Puppenbrücke, den Lindenplatz und die Bahnhofsbrücke, während der Radverkehr stadtauswärts über die neue Stadtgrabenbrücke geleitet wird. Stadteinwärts gilt eine Einbahnstraßenregelung.

er gesperrt. Die Umleitung für den Straßenverkehr führt über die Puppenbrücke, den Lindenplatz und die Bahnhofsbrücke, während der Radverkehr stadtauswärts über die neue Stadtgrabenbrücke geleitet wird. Stadteinwärts gilt eine Einbahnstraßenregelung.

In der dritten Bauphase (5. bis 19. August) dreht sich dieses Prinzip um: Der Verkehr rollt stadteinwärts über die Brücke, während die Gegenrichtung großräumig umgeleitet wird. Stadtauswärts werden also der Straßenverkehr und der Radverkehr über die Bahnhofsbrücke, den Lindenplatz und die Puppenbrücke geschickt. Den Abschluss bildet die letzte Phase (bis 2. September). Dann wird der stadteinwärts liegende Gehweg saniert. Autos fahren wieder auf beiden Spuren, Radler bleiben auf der Fahrbahn.

## VOLLSPERRUNG AN DER ERIC-WARBURG-BRÜCKE

Parallel trifft es Pendler an einer anderen Stelle noch härter: Die



An der Marienbrücke sind von jetzt an bis voraussichtlich zum 2. September Reparaturarbeiten geplant. Archivfoto: Lutz Roessler

Eric-Warburg-Brücke wird vom 27. Juli bis zum 9. August für den gesamten Verkehr komplett gesperrt. Der Grund für diese drastische Maßnahme sind unaufschiebbare Sanierungsarbeiten an der sensiblen Bauwerkstechnik. Und zu guter Letzt rücken auch an der erst 2019 eröffneten Possehlbrücke wieder die Arbeiter an.

Bis zum 24. Juli stehen hier

umfangreiche Gewährleistungsarbeiten auf dem Plan. Die Fahrbahnübergänge müssen komplett ausgetauscht und Mängel an der Unterseite behoben werden. Für Autofahrer bleibt die Brücke während der Arbeiten zwar befahrbar, jedoch werden die Fahrspuren spürbar verengt. Im Zusammenspiel mit den anderen Baustellen drohen auch hier deutliche Verzögerungen. **MHO**



## STELLENMARKT

### STELLENANGEBOTE

#### HANDWERK / GEWERBLICHE BERUFE

**GM.SH**  
Gebäudemanagement Schleswig-Holstein AöR

Die Gebäudemanagement Schleswig-Holstein AöR (GMSH) baut für Land und Bund in Schleswig-Holstein. Sie bewirtschaftet die vom Land genutzten Liegenschaften und beschafft Material sowie Dienstleistungen für die Landesbehörden. Mit rund 1.800 Mitarbeiterinnen und Mitarbeitern ist die GMSH eines der größeren Unternehmen in Schleswig-Holstein.

Wir suchen zur Verstärkung unseres Teams in **Lübeck** einen **Hausmeister (m/w/d)**

Ihre Ansprechpartnerin: Cindy Schwalger  
E-Mail: bewerbung@gmsh.de  
Telefon: 0431 599-1170

Nähere Informationen zu der Stellenausschreibung finden Sie unter: <https://karriere.gmsh.de/stellenangebote/>

#### WEITERE BERUFSFELDER

**AUTOHAUS EVERS**  
Das Team, das mich bewegt.

Wir suchen **Fahrer m/w/d** für das Ausliefern von Ersatzteilen im Großraum Lübeck.

Auf Ihre Kurzbewerbung freuen wir uns an: [bewerbung@autohaus-evers.de](mailto:bewerbung@autohaus-evers.de) oder Autohaus Evers GmbH & Co KG, Bei der Lohmühle 6, 23554 Lübeck

#### HAUS- UND REINIGUNGSPERSONAL

**Suche Putzhilfe!**

Auch Fenster putzen, in einem gepflegten Haushalt in Travemünde, ca. 3-3,5 Std., alle 2 Wochen. ☎ 0151 17851255

#### Buchen Sie Ihre Kleinanzeige unter

wochen Spiegel  
Tel.: 04 51/144-11 11

#### MARKTPLATZ

#### MÖBEL / HAUSRAT

Großer antiker massiver Schreibtisch aus K. Holz (1,36 m lang x 0,67 m breit x 0,78 m hoch), Selbstabholer, 110€. ☎ 0152/04938005

Abholung von gebr. Möbeln für bedürftige Menschen in Litauen. Tel.: 0176/55 29 18 30

#### HOBBY UND FREIZEIT

**FUßBALL ALLES GESUCHT!** Wimpel, Programme, Trikots u. Tickets v. Lübeck, Kiel, HSV, Werder alle Vereine aus den 50/60/70zigern Alles anbieten! 0151/23694611


**WOLFF**

**Zusammen mit Ihnen schützen wir die Lebensräume bedrohter Tierarten weltweit. Mehr Infos: [wwf.de](http://wwf.de)**  
**Spendenkonto: IBAN DE06 5502 0500 0222 2222 22**



**Ihre Spende wirkt!**

Zusammen mit Ihnen schützen wir die Lebensräume bedrohter Tierarten weltweit. Mehr Infos: [wwf.de](http://wwf.de)  
Spendenkonto: IBAN DE06 5502 0500 0222 2222 22



**Zusammen mit Ihnen schützen wir die Lebensräume bedrohter Tierarten weltweit. Mehr Infos: [wwf.de](http://wwf.de)**  
**Spendenkonto: IBAN DE06 5502 0500 0222 2222 22**



**Ihre Spende wirkt!**

Zusammen mit Ihnen schützen wir die Lebensräume bedrohter Tierarten weltweit. Mehr Infos: [wwf.de](http://wwf.de)  
Spendenkonto: IBAN DE06 5502 0500 0222 2222 22



**Zusammen mit Ihnen schützen wir die Lebensräume bedrohter Tierarten weltweit. Mehr Infos: [wwf.de](http://wwf.de)**  
**Spendenkonto: IBAN DE06 5502 0500 0222 2222 22**



**Ihre Spende wirkt!**

Zusammen mit Ihnen schützen wir die Lebensräume bedrohter Tierarten weltweit. Mehr Infos: [wwf.de](http://wwf.de)  
Spendenkonto: IBAN DE06 5502 0500 0222 2222 22



**Zusammen mit Ihnen schützen wir die Lebensräume bedrohter Tierarten weltweit. Mehr Infos: [wwf.de](http://wwf.de)**  
**Spendenkonto: IBAN DE06 5502 0500 0222 2222 22**




**Ihre Spende wirkt!**

Zusammen mit Ihnen schützen wir die Lebensräume bedrohter Tierarten weltweit. Mehr Infos: [wwf.de](http://wwf.de)  
Spendenkonto: IBAN DE06 5502 0500 0222 2222 22




**Zusammen mit Ihnen schützen wir die Lebensräume bedrohter Tierarten weltweit. Mehr Infos: [wwf.de](http://wwf.de)**  
**Spendenkonto: IBAN DE06 5502 0500 0222 2222 22**




**Ihre Spende wirkt!**

Zusammen mit Ihnen schützen wir die Lebensräume bedrohter Tierarten weltweit. Mehr Infos: [wwf.de](http://wwf.de)  
Spendenkonto: IBAN DE06 5502 0500 0222 2222 22



**Zusammen mit Ihnen schützen wir die Lebensräume bedrohter Tierarten weltweit. Mehr Infos: [wwf.de](http://wwf.de)**  
**Spendenkonto: IBAN DE06 5502 0500 0222 2222 22**



**Ihre Spende wirkt!**

Zusammen mit Ihnen schützen wir die Lebensräume bedrohter Tierarten weltweit. Mehr Infos: [wwf.de](http://wwf.de)  
Spendenkonto: IBAN DE06 5502 0500 0222 2222 22




**Zusammen mit Ihnen schützen wir die Lebensräume bedrohter Tierarten weltweit. Mehr Infos: [wwf.de](http://wwf.de)**  
**Spendenkonto: IBAN DE06 5502 0500 0222 2222 22**



**Ihre Spende wirkt!**

Zusammen mit Ihnen schützen wir die Lebensräume bedrohter Tierarten weltweit. Mehr Infos: [wwf.de](http://wwf.de)  
Spendenkonto: IBAN DE06 5502 0500 0222 2222 22



**Zusammen mit Ihnen schützen wir die Lebensräume bedrohter Tierarten weltweit. Mehr Infos: [wwf.de](http://wwf.de)**  
**Spendenkonto: IBAN DE06 5502 0500 0222 2222 22**




**Ihre Spende wirkt!**

Zusammen mit Ihnen schützen wir die Lebensräume bedrohter Tierarten weltweit. Mehr Infos: [wwf.de](http://wwf.de)  
Spendenkonto: IBAN DE06 5502 0500 0222 2222 22



**Zusammen mit Ihnen schützen wir die Lebensräume bedrohter Tierarten weltweit. Mehr Infos: [wwf.de](http://wwf.de)**  
**Spendenkonto: IBAN DE06 5502 0500 0222 2222 22**



**Ihre Spende wirkt!**

Zusammen mit Ihnen schützen wir die Lebensräume bedrohter Tierarten weltweit. Mehr Infos: [wwf.de](http://wwf.de)  
Spendenkonto: IBAN DE06 5502 0500 0222 2222 22




**Zusammen mit Ihnen schützen wir die Lebensräume bedrohter Tierarten weltweit. Mehr Infos: [wwf.de](http://wwf.de)**  
**Spendenkonto: IBAN DE06 5502 0500 0222 2222 22**



**Ihre Spende wirkt!**

Zusammen mit Ihnen schützen wir die Lebensräume bedrohter Tierarten weltweit. Mehr Infos: [wwf.de](http://wwf.de)  
Spendenkonto: IBAN DE06 5502 0500 0222 2222 22



**Zusammen mit Ihnen schützen wir die Lebensräume bedrohter Tierarten weltweit. Mehr Infos: [wwf.de](http://wwf.de)**  
**Spendenkonto: IBAN DE06 5502 0500 0222 2222 22**



**Ihre Spende wirkt!**

Zusammen mit Ihnen schützen wir die Lebensräume bedrohter Tierarten weltweit. Mehr Infos: [wwf.de](http://wwf.de)  
Spendenkonto: IBAN DE06 5502 0500 0222 2222 22



**Zusammen mit Ihnen schützen wir die Lebensräume bedrohter Tierarten weltweit. Mehr Infos: [wwf.de](http://wwf.de)**  
**Spendenkonto: IBAN DE06 5502 0500 0222 2222 22**




**Ihre Spende wirkt!**

Zusammen mit Ihnen schützen wir die Lebensräume bedrohter Tierarten weltweit. Mehr Infos: [wwf.de](http://wwf.de)  
Spendenkonto: IBAN DE06 5502 0500 0222 2222 22




**Zusammen mit Ihnen schützen wir die Lebensräume bedrohter Tierarten weltweit. Mehr Infos: [wwf.de](http://wwf.de)**  
**Spendenkonto: IBAN DE06 5502 0500 0222 2222 22**



**Ihre Spende wirkt!**

Zusammen mit Ihnen schützen wir die Lebensräume bedrohter Tierarten weltweit. Mehr Infos: [wwf.de](http://wwf.de)  
Spendenkonto: IBAN DE06 5502 0500 0222 2222 22



**Zusammen mit Ihnen schützen wir die Lebensräume bedrohter Tierarten weltweit. Mehr Infos: [wwf.de](http://wwf.de)**  
**Spendenkonto: IBAN DE06 5502 0500 0222 2222 22**



**Ihre Spende wirkt!**

Zusammen mit Ihnen schützen wir die Lebensräume bedrohter Tierarten weltweit. Mehr Infos: [wwf.de](http://wwf.de)  
Spendenkonto: IBAN DE06 5502 0500 0222 2222 22



**Zusammen mit Ihnen schützen wir die Lebensräume bedrohter Tierarten weltweit. Mehr Infos: [wwf.de](http://wwf.de)**  
**Spendenkonto: IBAN DE06 5502 0500 0222 2222 22**




**Ihre Spende wirkt!**

Zusammen mit Ihnen schützen wir die Lebensräume bedrohter Tierarten weltweit. Mehr Infos: [wwf.de](http://wwf.de)  
Spendenkonto: IBAN DE06 5502 0500 0222 2222 22



**Zusammen mit Ihnen schützen wir die Lebensräume bedrohter Tierarten weltweit. Mehr Infos: [wwf.de](http://wwf.de)**  
**Spendenkonto: IBAN DE06 5502 0500 0222 2222 22**



**Ihre Spende wirkt!**

Zusammen mit Ihnen schützen wir die Lebensräume bedrohter Tierarten weltweit. Mehr Infos: [wwf.de](http://wwf.de)  
Spendenkonto: IBAN DE06 5502 0500 0222 2222 22



**Zusammen mit Ihnen schützen wir die Lebensräume bedrohter Tierarten weltweit. Mehr Infos: [wwf.de](http://wwf.de)**  
**Spendenkonto: IBAN DE06 5502 0500 0222 2222 22**



**Ihre Spende wirkt!**

Zusammen mit Ihnen schützen wir die Lebensräume bedrohter Tierarten weltweit. Mehr Infos: [wwf.de](http://wwf.de)  
Spendenkonto: IBAN DE06 5502 0500 0222 2222 22



**Zusammen mit Ihnen schützen wir die Lebensräume bedrohter Tierarten weltweit. Mehr Infos: [wwf.de](http://wwf.de)**  
**Spendenkonto: IBAN DE06 5502 0500 0222 2222 22**



**Ihre Spende wirkt!**

Zusammen mit Ihnen schützen wir die Lebensräume bedrohter Tierarten weltweit. Mehr Infos: [wwf.de](http://wwf.de)  
Spendenkonto: IBAN DE06 5502 0500 0222 2222 22



**Zusammen mit Ihnen schützen wir die Lebensräume bedrohter Tierarten weltweit. Mehr Infos: [wwf.de](http://wwf.de)**  
**Spendenkonto: IBAN DE06 5502 0500 0222 2222 22**




**Ihre Spende wirkt!**

Zusammen mit Ihnen schützen wir die Lebensräume bedrohter Tierarten weltweit. Mehr Infos: [wwf.de](http://wwf.de)  
Spendenkonto: IBAN DE06 5502 0500 0222 2222 22




**Zusammen mit Ihnen schützen wir die Lebensräume bedrohter Tierarten weltweit. Mehr Infos: [wwf.de](http://wwf.de)**  
**Spendenkonto: IBAN DE06 5502 0500 0222 2222 22**



**Ihre Spende wirkt!**

Zusammen mit Ihnen schützen wir die Lebensräume bedrohter Tierarten weltweit. Mehr Infos: [wwf.de](http://wwf.de)  
Spendenkonto: IBAN DE06 5502 0500 0222 2222 22



**Zusammen mit Ihnen schützen wir die Lebensräume bedrohter Tierarten weltweit. Mehr Infos: [wwf.de](http://wwf.de)**  
**Spendenkonto: IBAN DE06 5502 0500 0222 2222 22**




**Ihre Spende wirkt!**

Zusammen mit Ihnen schützen wir die Lebensräume bedrohter Tierarten weltweit. Mehr Infos: [wwf.de](http://wwf.de)  
Spendenkonto: IBAN DE06 5502 0500 0222 2222 22




**Zusammen mit Ihnen schützen wir die Lebensräume bedrohter Tierarten weltweit. Mehr Infos: [wwf.de](http://wwf.de)**  
**Spendenkonto: IBAN DE06 5502 0500 0222 2222 22**




**Ihre Spende wirkt!**

Zusammen mit Ihnen schützen wir die Lebensräume bedrohter Tierarten weltweit. Mehr Infos: [wwf.de](http://wwf.de)  
Spendenkonto: IBAN DE06 5502 0500 0222 2222 22



**Zusammen mit Ihnen schützen wir die Lebensräume bedrohter Tierarten weltweit. Mehr Infos: [wwf.de](http://wwf.de)**  
**Spendenkonto: IBAN DE06 5502 0500 0222 2222 22**



**Ihre Spende wirkt!**

Zusammen mit Ihnen schützen wir die Lebensräume bedrohter Tierarten weltweit. Mehr Infos: